

## Pracovní list


### Zadání:

Pracovní list obsahuje celkem 3 úkoly k programu Malování. Každý úkol má své zadání, podle kterého postupuj, abys dosáhl stejného nebo podobného výsledku.


### Úkol č. 1

Cílem je vyzkoušet si kresbu pomocí křivky, úsečky, výplně s různými druhy barev a na závěr kopírování a vkládání objektů. Při některých úkonech používej nástroj „Lupa“.

- 1) Nakresli deštník (pomocí křivky), alespoň 2 druhy kapek (velké a malé). Kapku pomocí tl. „Výběr“ označ a použij klávesovou zkratku „Ctrl“ + „C“ a následně „Ctrl“ + „V“.



- 2) Dokresli do obrázku blesk, ten poté otočený zkopíruj a vlož na druhou stranu deštníku. Vybarvi pozadí obrázku.



- 3) Celou práci ulož na plochu.

## Úkol č. 2

Cílem je vyzkoušet si kresbu sprejem.

- 1) Nakresli kytici viz obrázek (je složena z různých druhů kytic a barev). Využívat můžeš jen tl. „Sprej“.



- 2) Celou práci ulož na plochu.


### Úkol č. 3

Cílem je zopakovat kresbu za pomoci všech dostupných nástrojů. Vyber si jeden ze tří obrázků, který nakreslíš co možná nejlépe. Práci ulož na plochu.

- A. Nakresli automobil, můžeš použít jako vzor obrázek níže umístěný. Do obrázku dokresli krajinu, silnici... Nástroj „Tužka“ využiješ co možná nejméně.




- B. Nakresli zvíře (ptáka), můžeš použít jako vzor obrázek níže umístěný. Do obrázku dokresli prostředí... Nástroj „Tužka“ využiješ co možná nejméně.



*Tento projekt je spolufinancován Evropským sociálním fondem a státním rozpočtem České republiky. Byl uskutečněn z prostředků grantového projektu OPVK. Materiály jsou určeny pro bezplatné používání pro potřeby výuky a vzdělávání na všech typech škol a školských zařízení. Jakékoliv další využití podléhá Autorskému zákonu. Autorem materiálu a všech jeho částí, není-li uvedeno jinak, je Mgr. Otmar Němec.*

C. Nakresli libovolný obrázek, můžeš použít jako vzor obrázek níže umístěný.



*Tento projekt je spolufinancován Evropským sociálním fondem a státním rozpočtem České republiky.  
Byl uskutečněn z prostředků grantového projektu OPVK. Materiály jsou určeny pro bezplatné používání pro potřeby  
výuky a vzdělávání na všech typech škol a školských zařízení. Jakékoliv další využití podléhá Autorskému zákonu.  
Autorem materiálu a všech jeho částí, není-li uvedeno jinak, je Mgr. Otmar Němec.*